

البوابة الإلكترونية للحصول على التقارير المدرسية



OTTAWA-CARLETON
DISTRICT SCHOOL BOARD



يقدم مجلس مدارس منطقة أوتاوا كارلتون بوابة إلكترونية آمنة للحصول على التقارير المدرسية تسمح للأهالي بالاطلاع على التقرير المدرسي الخاص بطفلهم. يحتاج الأهالي إلى التسجيل حتى يتمكنوا من دخول هذه البوابة.

ماذا يجب أن أفعل بعد ذلك؟

اتبع الخطوات الثلاث التالية للدخول إلى البوابة الإلكترونية للحصول على التقارير المدرسية:

3. عرض التقرير المدرسي

2. تسجيل الدخول

1. التسجيل

تواريخ هامة

ستكون التقارير المدرسية للمدارس الابتدائية متاحة في 24 يونيو/حزيران 2020

ستكون التقارير المدرسية للمدارس الثانوية متاحة في 3 يوليو/تموز 2020

للحصول على تعليمات مفصلة قم
بزيارة: ocdsb.ca/reportcardportal

خاصية الدردشة

إن واجهتك صعوبات أثناء عملية التسجيل، يمكنك استخدام خاصية الدردشة الموجودة في الزاوية اليمنى أسفل شاشة تسجيل الدخول للاتصال بموظفي الدعم.

الدعم

يجب أن تتطابق المعلومات التي تدخلها مع المعلومات المسجلة في مدرسة طفلك. إن احتجت لمساعدة، أرسل رسالة بالبريد الإلكتروني إلى: reportcards@ocdsb.ca أو اتصل بالرقم 613 596-8738 إن لم يكن لديك حساب بريد إلكتروني.

لن تحتاج للتسجيل سوى مرة واحدة، حتى لو كان لديك أكثر من طفل في مجلس مدارس منطقة أوتاوا كارلتون. سيتمحك حسابك الآمن إمكانية الوصول إلى بيانات التقارير المدرسية لجميع أطفالك.

1. كيفية التسجيل


للتسجيل، ستحتاج إلى المعلومات التالية:

- عنوان البريد الإلكتروني لوالد(ة) الطالب/ولي أمره/جهة الاتصال،
- الاسم الأول لوالد(ة) الطالب/ولي أمره/جهة الاتصال،
- اسم عائلة والدة(ة) الطالب/ولي أمره/جهة الاتصال،
- رقم المنزل - الرقم في عنوان منزل أصغر طفل مسجل في مدرسة تابعة لمجلس مدارس منطقة أوتاوا كارلتون،
- تاريخ ميلاد أصغر طفل في العائلة مسجل في مدرسة تابعة لمجلس مدارس منطقة أوتاوا كارلتون.

عند توفر جميع المعلومات المطلوبة انقر على [Report Card Portal](#) (البوابة الإلكترونية للحصول على التقارير المدرسية) أو قم بزيارة الموقع الإلكتروني: <https://compass.ocdsb.ca/portal/parent/index.do> وانقر على الرابط الظاهر في الصورة أدناه.

أدخل المعلومات حسبما يُطلب منك لإتمام عملية التسجيل. تأكد من اختيار علامة التبويب Parents (الأهالي). عند التأكيد، ستتسلم رسالة بريد إلكتروني لتفعيل حسابك.

فور تفعيل حسابك ستتمكن من دخول البوابة الإلكترونية. لا تنس النظر في مجلد البريد غير الهام/غير المرغوب به لحساب البريد الإلكتروني هذا.

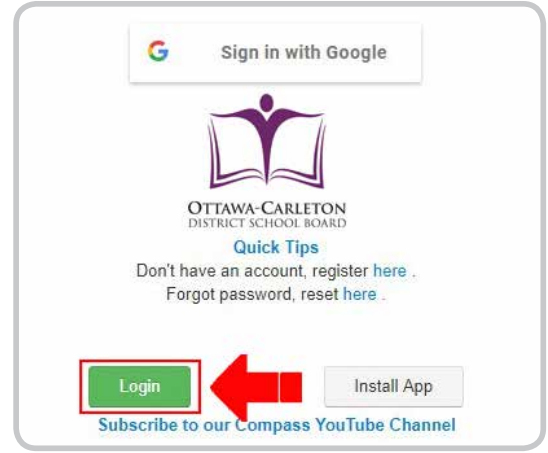


2. قم بتسجيل الدخول

فور تفعيل حسابك ستتمكن من تسجيل الدخول. للقيام بذلك، انقر على [Sign In](https://compass.ocdsb.ca/portal/parent/index.do) (تسجيل الدخول) أو قم بزيارة: <https://compass.ocdsb.ca/portal/parent/index.do>

أدخل اسم المستخدم الخاص بك (عنوان البريد الإلكتروني) وكلمة المرور. يُرجى ملاحظة أن خيار "Sign in with Google" (تسجيل الدخول باستخدام حساب Google) لا يمكن استخدامه لتسجيل الدخول.

انقر على زر Login (تسجيل الدخول) في الزاوية اليسرى أسفل الشاشة. عليك الموافقة على شروط الدخول.



توجد ثلاث علامات تبويب أعلى شاشة تسجيل الدخول - Teachers (المدرسون)، Parents (الأهالي) و Students (الطلاب). يُرجى التأكد من اختيار علامة التبويب Parents (الأهالي) عند التسجيل وتسجيل الدخول.

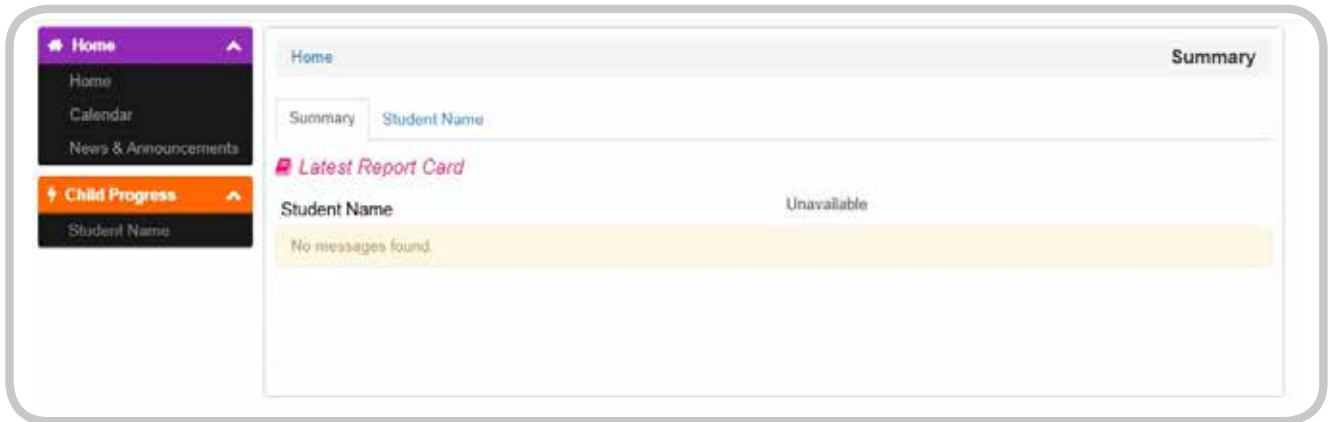
إعادة ضبط كلمة المرور

إن نسيت كلمة المرور الخاصة بك، استخدم الرابط "Forgot password, reset here" (إن نسيت كلمة المرور، أعد ضبطها هنا) (انظر الصورة أدناه). للحصول على تعليمات مفصلة انقر هنا أو قم بزيارة: ocdsb.ca/reportcardportal



3. اطلع على التقرير المدرسي الخاص بطفلك

فور تسجيلك للدخول بنجاح، ستظهر الشاشة الرئيسية حيث سترى التقرير المدرسي الخاص بطفلك ومعلومات أخرى. ستكون حالة التقارير المدرسية "Unavailable" (غير متاحة) حتى تاريخ 24 يونيو/حزيران 2020 بالنسبة لطلاب المرحلة الابتدائية و3 يوليو/تموز 2020 لطلاب المرحلة الثانوية.



OTTAWA-CARLETON
DISTRICT SCHOOL BOARD